



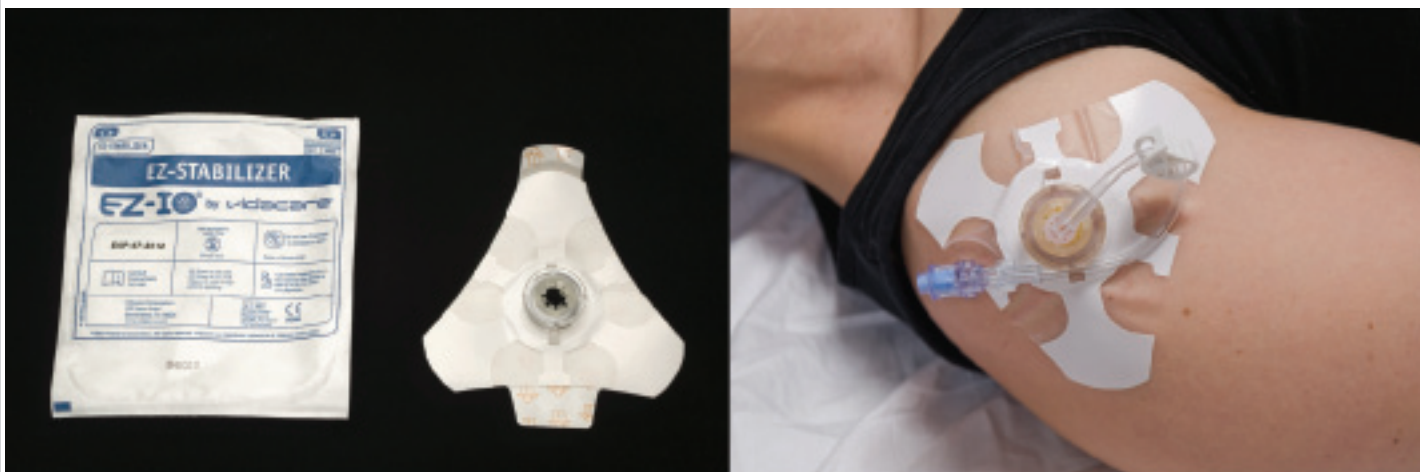
Intraossäres Infusionssystem

EZ-Stabilizer

Der EZ-Stabilizer® ist ein stark haftendes medizinisches Pflaster. Es ist leicht anzubringen und bietet gute Hafteigenschaften auf der Haut, die einen sicheren Halt der EZ-IO-Nadel gewährleisten. EZ-Stabilizer ist für EZ-IO-Katheter in den Größen 15 mm, 25 mm und 45 mm und für jeden Punktionsort geeignet.

Eigenschaften und Vorteile:

- hypoallergenes, selbstklebendes Pflaster
- durchscheinend
- naturlatexfrei
- wasserundurchlässig
- flexibel & bedruckbar



Zusammensetzung:

- Trägerfolie – Polyethylen-Klebefolie
- Verstärkung – durchscheinendes Polyethylen
- Kleber – Acrylat, speziell für medizinische/chirurgische Anwendungen

Verpackung und Lagerungsempfehlungen:

Der EZ-Stabilizer hat eine Haltbarkeit von vier Jahren.

Bestellinformationen:

Artikel-Nr.	Beschreibung	Inhalt
9066	EZ-Stabilizer	1 EZ-Stabilizer



1-866-479-8500

Vidacare.com

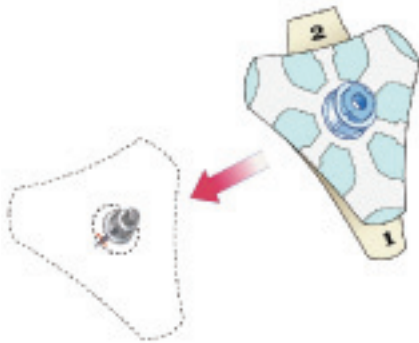
M-211 Rev C

Immediate Vascular Access...
When You Need It.SM

EZ-STABILIZER

GEBRAUCHSANLEITUNG

Platzierung



1.

- A. EZ-Stabilizer über dem Katheter zentrieren.
- B. Stabilizer auf den Katheter aufsetzen



2.

- A. EZ-Connect am Stabilizer anschließen



3.

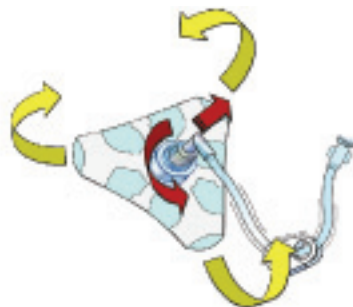
- A. Schutzfolie vom Stabilizer entfernen
- B. Laschen 1 und 2 greifen und Folien vorsichtig abziehen

Entfernen



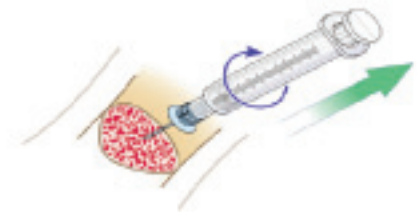
1.

- A. EZ-Connect lösen



2.

- A. Klebepflaster abziehen



3.

- A. Katheter entfernen